

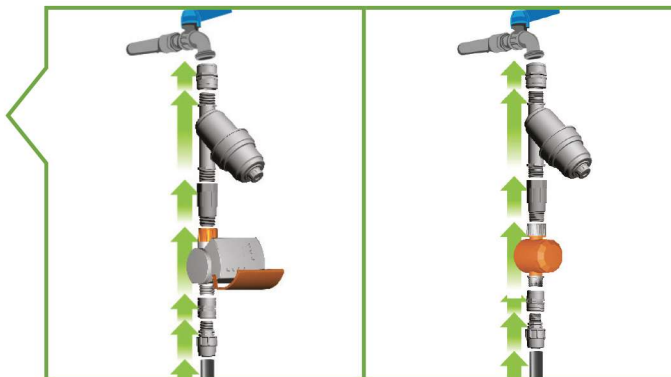
1

Collegare il filtro (montaggio non obbligatorio, ma consigliato), il riduttore di pressione e il programmatore (se presente) al tubo in PE.
 Connect the filter (installation is recommended, not mandatory), pressure regulator and controller (if included) to the PE pipe.



2

Utilizzare la fustella per forare il tubo in PE.
 Use the Jota punch on the PE pipe.



3

Inserire le valvole Jolly nel tubo in PE mediante i fori appena praticati.
 Insert the Jolly valves in the PE pipe using the punched holes.




4

Collegare l'ala gocciolante alle valvole Jolly.
 Connect the dripline to the Jolly valves.

Se incluso nella confezione, montare il programmatore (elettronico o meccanico), tra il riduttore di pressione e il manicotto F-F.
 If electronic or mechanical controller is included, assemble it between pressure regulator and F-F coupling.

5

Tappare l'ala gocciolante e bloccarla con il picchetto di sostegno.
 Plug the dripline and block it with the support stake.



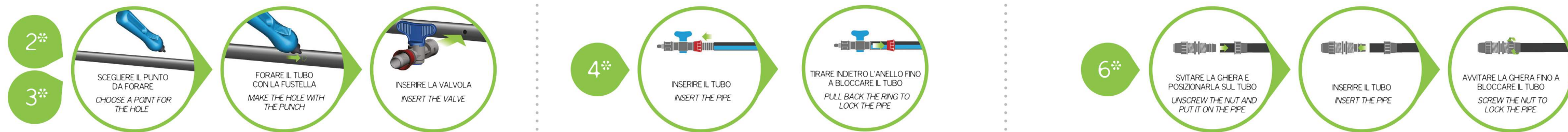
6

Tappare il tubo in PE (linea principale). Usare i picchetti di sostegno per bloccare il tubo in PE nei pressi di ogni valvola Jolly.
 Plug the PE pipe (main line). Use the support stakes to block the PE pipe near to the Jolly valves.



Varie alternative di montaggio in base alla forma e alle dimensioni del terreno.
 Various installation options according to the shape and size of the land.

DETTAGLI DI MONTAGGIO / ASSEMBLY DETAILS



CONTENUTO DELLA CONFEZIONE / PACK CONTENTS

cod. 8515.000D Filtro 120 MESH - Pz. 1 Filter 120 MESH - Pcs. 1	cod. 7510.000D Nipplo 3/4" - Pz. 1 Nipple 3/4" - Pcs. 1	cod. 6710.0200 Gomito PN4 020 - Pz. 2 Elbow PN4 020 - Pcs. 2	cod. 4332.0160 Valvola Jolly - Pz. 15 Jolly Valve - Pcs. 15	cod. 3510.0160 - PER RIPARAZIONI - FOR REPAIR Manicotto ala gocciolante (Tape) 016 - Pz. 5 Dripline coupling (Tape) 016 - Pcs. 5	cod. 9020.0036 Fustella Jota 03.6 - Pz. 1 Jota punch 03.6 - Pcs. 1
cod. 7760.000D Gomito MF 3/4" - Pz. 1 MF Elbow 3/4" - Pcs. 1	cod. 6610.0200 Tees PN4 020 - Pz. 1 Tees PN4 020 - Pcs. 1	cod. 6510.0200 - PER RIPARAZIONI - FOR REPAIR Manicotto PN4 020 - Pz. 1 Coupling PN4 020 - Pcs. 1	cod. 9300.0D15 Riduttore di pressione - MF 3/4" 1 bar - Pz. 1 MF Pressure regulator 3/4" 1 bar - Pcs. 1	cod. 1228.0200 Picchetto di sostegno 020 - Pz. 30 Support stake 020 - Pcs. 30	cod. 9200.0712 Rotolo teflon - Pz. 1 Teflon - Pcs. 1
cod. 7520.000D Manicotto F-F 3/4" - Pz. 3 F-F Coupling 3/4" - Pcs. 3	cod. 6560.0200 Tappo PN4 020 - Pz. 2 Plug PN4 020 - Pcs. 2	cod. PEA02004025 25 m Tubo PEBD PN4 020 25 m Pipe PEBD PN4 020	cod. 3532.0160 Tappo ala gocciolante (Tape) 016 - Pz. 15 Dripline plug (Tape) 016 - Pcs. 15	cod. 6520.020D Raccordo M - PN4 020-3/4" - Pz. 1 Male adaptor - PN4 020-3/4" - Pcs. 1	cod. TP16300802250 250 m Ala gocciolante (Tape) 016 (8mil), 30 cm, 16 lt/h 250 m Dripline (Tape) 016 (8mil), 30 cm, 16 lt/h

OPTIONAL*



* se nessuno dei 2 programmatori è contrassegnato, il pezzo non è incluso nella confezione.



* if controllers are both unmarked, the product is not included.